スーパーファミコン®

SUPER Famicom
LICENSED BY NINTENDO

クレヨンしんちゃん
"嵐を呼ぶ園児"

取扱説明書

SHVC-KU



©臼井儀人／双葉社・シンエイ・テレビ朝日
©BANDAI 1993 MADE IN JAPAN

BANDAI

ごあいさつ

このたびは、任天堂スーパーファミコン専用ソフト「クレヨンしんちゃん"嵐を呼ぶ園児"」をお買い上げいただき誠にありがとうございました。ご使用前に取り扱い方、使用上の注意等、この「取扱説明書」をよくお読みいただき、正しい使用法でご愛用ください。なお、この「取扱説明書」は大切に保管してください。



使用上の注意

1）ご使用後はACアダプタをコンセントから必ず抜いておいてください。
2）テレビ画面から出来るだけ離れてゲームをしてください。
3）長時間ゲームをする時は、健康のため1時間ないし2時間ごとに10分から15分の小休止をしてください。
4）精密機器ですので、極端な温度条件下での使用や保管及び強いショックを避けてください。また、絶対に分解しないでください。
5）端子部に手を触れたり、水にぬらさないようにしてください。故障の原因となります。
6）シンナー・ベンジン・アルコール等の揮発油でふかないでください。
7）カセットの着脱時には必ずスーパーファミコン本体の電源スイッチをお切りください。
8）このカセットはスーパーファミコン専用です。ファミリーコンピュータでは使用できません。
9）スーパーファミコンにプロジェクションテレビ（スクリーン投影方式のテレビ）を接続すると残像現象（画面ヤケ）が生ずるため接続しないでください。

健康上の安全に関するご注意

疲れた状態や、連続して長時間にわたるプレイは、健康上好ましくありませんので避けてください。また、ごく稀に、強い光の刺激や、点滅を受けたり、テレビ画面等を見たりしている時に、一時的に筋肉のけいれんや、意識の喪失等の症状を経験する人がいます。こうした症状を経験した人は、テレビゲームをする前に必ず医師と相談してください。また、テレビゲームをしていて、このような症状が起きた場合には、ゲームを止め、医師の診察を受けてください。



もくじ

おはなし …… 2
登場キャラクターの紹介 …… 4
ゲームの目的・準備 …… 7
コントローラーの基本操作 …… 9
画面説明 …… 10
しんちゃんの行動パターン …… 11
ゲームオーバー …… 13
アイテムカード …… 14
ミニゲーム …… 16
サブゲーム …… 18
ステージ紹介 …… 20





「オラのゲーム買ってくれたんだってな、ありがと！」

「えっ、どんなゲームかって？」

「え～っと、う～んと、オラがでんぐり返りしたり、ジャンプしたり、アクション仮面になったり、え～っと、何だっけ？みさえ～助けてくれ～」

『しんのすけ、みさえ～じゃなくて、お母様と呼びなさい』

「ホホ～イ」

『このゲームはね、しんのすけが、いじめっ子やお友達の攻撃を上手にかわしながら、いろんなカードを探し



て行くゲームなのよ』

『ゲームの途中にはね、楽しいミニゲームやサブゲームが9種類も用意されているの』

『聞いてるの？しんのすけ』

「ねえねえ彼女、どこからきたの？タマネギ好き？オラじゃがいも好き！」

『こら、しんのすけ！ナンパしてるんじゃない！』

地獄のグリグリ攻撃5秒間

「じゃ、そゆことで！まあ、ガンバッテやってみれば～！」



登場キャラクターの紹介



しんちゃん（野原しんのすけ）

ハイレグギャルとチョコビーが大好きな、マセた幼稚園児。いたずら大好き。ダジャレ大好き。決してメゲない元気幼児。



かあちゃん（野原みさえ）

ほとんどしんちゃんの遊び相手にされている。必殺オシオキ技を持っている。



とうちゃん（野原ひろし）

ノリのイイ、しんちゃんのおとうさん。男どうしのおやくそくポーズが得意。



シロ

しんちゃんの家の飼い犬。しんちゃんに散歩に連れていってもらうが、いつも置き忘れられる。





吉永先生

いつもしんちゃんに困らされているふたば幼稚園の先生。しんちゃんの担任。



松坂先生

ふたば幼稚園の先生。吉永先生のライバル。ダイナマイトボディを持つ。



園長先生

その怖そうな顔からしんちゃんに組長と呼ばれているが、心優しいふたば幼稚園の園長。



風間君

英語塾へも通っているふたば幼稚園のちょっとキザな優等生。



ネネちゃん

とってもかわいいふたば幼稚園のアイドル。



マサオ君

ちょっぴりドジなしんちゃんの遊び友達。



ボーちゃん

いつもボーっとしている。しんちゃんのクラスメイト。



アクション仮面

ブラックメケメケ団と戦うテレビの人気ヒーロー。しんちゃんのアイドル。



ゲームの目的



このゲームは全4ステージ20エリアで構成されています。各ステージの目的はカードを探すこと。画面上にあらわれるお友達やいじめっ子たちの攻撃をかわしながら、必要なカードを探していきます。





- ゲームは会話画面から始まり、そのステージでの目的を教えてくれます。
- ゲーム中に探すカードの中には便利なアイテムカードもあります。
- 各エリアクリア後には、うれしいごほうびがもらえるミニゲームをできることがあります。
- 各ステージクリア後には、クリアするまで続くサブゲームがあります。





ゲームの準備

スーパーファミコン本体に「クレヨンしんちゃん〝嵐を呼ぶ園児〟」のROMカセットを正しくセットし、電源スイッチをONにするとオープニング画面があらわれ、続いてタイトル画面が現れます。





※オープニング画面表示中にSTARTボタンを押すと、タイトル画面にスキップすることができます。

タイトル画面表示時にSTARTボタンを押すと、モード選択画面があらわれます。✚キーの上下でカーソルを動かして、モードを選択しAボタンかSTARTボタンを押すと各モードでゲームを楽しむことができます。

●しんちゃんとあそぶを選ぶと、ゲームが始まります。





コントローラーの基本操作



L・Rボタン／アイテムカードを選ぶ

Xボタン／ジャンプ

Yボタン／でんぐり返し攻撃



SELECTボタン／
使用しない

STARTボタン／
ゲームのスタート&ポーズ

Aボタン／敵の投げてくるボールをキャッチする・持っているボールを投げる・落ちているボールをひろう・アイテムカードを使う

Bボタン／伏せる（Bボタンを押しながら✚キーを動かすと伏せながら左右に移動できます　※広い床の上では上下にも移動できます）・アイテムカードのキャンセル

✚キー／キャラクターの移動・項目の選択・左右ボタンの2度押しでダッシュ



画面説明

ライフゲージ（ダメージを受けると表情が変わります）

現在選択しているアイテムカードと持っている枚数

残りのしんちゃんの数

タイム
（制限時間の残り）





しんちゃんの行動パターン



しんちゃんのいろいろな動かし方を紹介します。



電柱のぼり
電柱の前で✚キー上

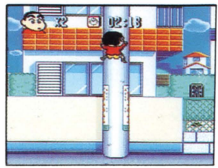

電柱にのぼれた
アッ、カードも見つけた



ジャンプ
Xボタンでジャンプ



アッ、こんなところに
カードが



近道
わき道の前で✚キー上



別の場所に出たぞ





お家・お店訪問

ドアや店の前で✚キー上

お話できるぞ





塀歩き

電柱の上からXボタンでジャンプし✚キー右か左

塀にのぼれたぞ





もの動かし

動かしたいものの横で✚キー右か左

ほら動いたぞ





ズリズリ動き

こんな狭いところもBボタンと✚キーで

通れたぞ

ゲームオーバー



制限時間内にカードを捜せなかったり、敵の攻撃でダメージを受けてライフゲージが泣き顔になった場合、しんちゃんは一人減り、残りのしんちゃんの数が0になるとゲームオーバーです。

ゲームオーバーになると、“つづける”“おわる”を選択する画面があらわれます。“つづける”を選ぶとゲームオーバーとなったエリアからゲームが始まります。“おわる”を選ぶと画面はオープニング画面に戻ります。







アイテムカード

アイテムカードを探し出すと、ゲーム中で使うことができます。全部で4種類あり、それぞれに効果が違います。アイテムカードは1回使うと1枚なくなります。ひとつのアイテムカードにつき最高9枚まで持つことができます。アイテムカードは毎回同じ場所にあらわれるとはかぎりません。

使い方

画面右上に表示されたアイテムカードをL・Rボタンを使い選びます。選び終わったら、Aボタンを押します。画面が動き出し、アイテムカードの効果があらわれます。アイテムカードのキャンセルはBボタンで行います。











アクション仮面カード

一定時間、無敵になります。



シロカード

一定時間、シロがやってきてしんちゃんのまわりの敵をやっつけてくれます。
※広い道でしか、シロは来ません。

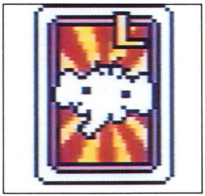

ぞうさんカード

一定時間、敵の動きを止めることができます。



天使カード

敵から受けたダメージをMAXまで回復します。





ミニゲーム

各ステージの第3エリアをクリアすると、ミニゲームをすることができます。ミニゲームをクリアできなくても次のエリアに進むことができます。

水泳大会ゲーム

障害物をよけながら、Aボタンを連打して早くゴールに着けば勝ちです。障害物の中にはスピードアップするものもあります。



Aボタン：泳ぎます
✚キー：上下移動します

給食運びゲーム

給食室から教室までおかずを運んで行くゲームです。前後のお友達にぶつからないようにAボタンで調節して歩きます。



Aボタン：歩きます



じゃんけん追いかけっこゲーム

「ジャン・ケン・ポン」の合図に合わせてじゃんけんをし、勝った方が先に進みます。かあちゃんより先に家に逃げ込めれば勝ちです。タイミングよくボタンを押さなければ、「後だし」として1歩後退させられます。



Yボタン：グー　Bボタン：チョキ　Aボタン：パー

しんちゃんを探せゲーム

松坂先生が決めた「しんちゃんポーズ」と同じポーズのしんちゃんを制限時間内にモザイク画面から探すゲームです。



✚キー：カーソルの移動
Aボタン：決定

スロットゲーム

音楽に合わせて回っているスロットをジャンプして止め、3枚の絵柄がそろったらごほうびがもらえます。



Aボタン：ジャンプ

※スロットゲームをするには一定の条件を満たすことが必要です。



サブゲーム

各ステージをクリアすると、サブゲームを行うことができます。サブゲームはクリアするまで何度でも挑戦することになります。失敗するごとに残りのしんちゃんの数が1人減ります。クリアできずにゲームオーバーになってしまうと、1つ前のステージの第5エリアからのスタートになります。

スライドパズルゲーム

並び変えられた15枚のパネルを時間内（5分）に元に戻すゲームです。並び変えられたパネルは白黒で表示され、パネルが元の位置に来るとカラー表示されます。



✚キー：カーソルの移動
Aボタン：決定

旗上げゲーム

アクション仮面のかけ声に合わせ「アカ・シロ」の旗を上げたり下げたりします。3本勝負で先に2勝した方の勝ちとなります。



Lボタン：シロ旗の上げ下げ
Rボタン：アカ旗の上げ下げ

神経衰弱ゲーム

2枚のカードをめくり、同じ絵柄の2枚があったら取れるゲームです。おてつきが許される回数は風間君の3枚のカードで決まります。9種類のカードをすべて取ったら勝ちです。



✚キー：カーソルの移動
Aボタン：決定

カード探しゲーム

とうちゃんの言った文字で始まるカードを制限時間内に全部見つけるゲームです。間違ったカードを引くと時間が減っていきます。



✚キー：カーソルの移動
Aボタン：決定





ステージ紹介

ステージ1

シロをさんぽに連れて行ったしんちゃん、ところがお家に着いてみるとシロがいないゾ。どこかに置き忘れてきちゃったみたい。かあちゃんに思いきり叱られたしんちゃんはシロを探しに出かけます。

探し出すカード　エリア1／散歩用のくさり
エリア2／散歩用スコップ
エリア3／リュック
エリア4／水筒
エリア5／シロ



ステージ2

町内会主催の「きもだめし大会」に出場したしんちゃん、お得意のギャグでおばけも大笑い。お堂の中に入ったりしながらお札を探し出します。

探し出すカード　エリア1／お札1番　エリア2／お札2番
エリア3／お札3番　エリア4／お札4番
エリア5／お札5番





ステージ3

夜になりました、ぐっすり眠っているしんちゃんの顔は何だかニヤニヤしています。どうやら大好きなアクション仮面の夢を見ているようです。ところが、突然起こされたしんちゃんの目の前には捕まったアクション仮面が…、アクション仮面はブラックメケメケ団に武器を捕られてしまったらしいのです。さあ、しんちゃんがメケメケ団のアジトに潜入します。

探し出すカード　エリア1／アクションドリンク
エリア2／アクション手袋
エリア3／アクションブーツ
エリア4／アクションベルト
エリア5／アクショントランシーバー

ステージ4

今日は、幼稚園の楽しい雪合戦大会。お友達の雪玉を上手にかわしながら、隠されたカードをそれぞれの先生のもとへ持って行きます。

探し出すカード　エリア1／吉永先生
エリア2／松坂先生
エリア3／園長先生
エリア4／園長婦人
エリア5／給食室のおばさん





バンダイファミコンクラブ

ゲームについてのご質問は、**03-5828-3333**
[受付時間/月～金曜日(除く祝日) 10～16時]にお問い合わせください。

●電話番号はよく確かめて、おまちがえのないようにしてください。
●受付時間外の電話は、おさけください。
●東京23区以外の方は、市外局番(03)をお忘れのないようにしてください。

おことわり

商品の企画、生産には万全の注意をはらっておりますが、ゲーム内容が非常に複雑なために、プログラム上、予期できない不都合が発見される場合が考えられます。万一、誤動作等を起こすような場合がございましたら、弊社までご一報ください。

お父さま、お母さま方へ(必ずお読みください)

このたびは、バンダイ製品をお買い上げいただき、まことにありがとうございます。品質管理には万全を期しておりますが、万一お気付の点がございましたら、お客様相談センターまでお問い合わせください。なお、お問い合わせの際は、住所・氏名(保護者)・電話番号と、お子様のお名前・お年も必ずお知らせください。

バンダイお客様相談センター

(関東)東京都台東区駒形2-5-5 〒111-81	☎03-3847-6666
(関西)大阪市北区豊崎4-12-3 〒531	☎ 06-375-5050
(中部)名古屋市昭和区御器所3-2-5 〒466	☎052-872-0371

●電話受付時間　月～金曜日(除く祝日)10時～16時
●電話番号はよく確かめて、おまちがえのないようにしてください。

FOR SALE and USE IN JAPAN ONLY
本品の輸出、使用営業及び賃貸を禁じます。

スーパーファミコン®は任天堂の商標です。

発売元　株式会社バンダイ
玩具第3事業部
東京都台東区駒形2-5-4　〒111-81