KONAMI®

遊び方

SHVC-PT

SUPER Famicom
LICENSED BY NINTENDO



© 1993 KONAMI

スーパーファミコン®

Pop'nツインビー™ and KONAMI® are trademarks of KONAMI CO.,LTD. © 1993 KONAMI ALL RIGHTS RESERVED.

Pop'n ポップン ツインビー®

© 1993 KONAMI ALL RIGHTS RESERVED.



このたびはコナミの「Pop'nツインビー」をお買い上げいただきまして、誠にありがとうございます。プレイされる前にこの説明書をお読みいただき、正しい使用法でご愛用ください。なお、本書は再発行いたしませんので大切に保管してください。

「Pop'nツインビー」は弊社（コナミ）が独自に開発したオリジナル製品であり著作権、工業所有権、その他の諸権利はコナミ株式会社が所有しております。

「Pop'nツインビー」is an original game developed by KONAMI CO., LTD. KONAMI CO., LTD. reserved all the copyrights, trademarks and other industrial property rights with respect to this game.

もくじ



1 ストーリー 3ページ

2 基本操作 5ページ

3 遊び方 7ページ

4 ゲームの始め方 9ページ
- ●GAME START
- ●CONTINUE
- ●GAME OVER
- ●画面説明
- ●オプション設定

5 プレイヤー紹介 15ページ
- ●プレイヤーの基本攻撃
- ●ベルパワーアップ
- ●アイテム
- ●2Pプレイ攻撃

6 登場キャラクター紹介 21ページ

7 ステージ紹介 23ページ

8 敵キャラクター紹介 25ページ


1 ストーリー
ここはドンブリ島の上空ー
ツインビーとウインビーは今日も元気に
パトロールをしていましたー
…と、突然！
P!
P!
P!
私はマドカ…
今、どんぐり
隊に追われて
いるの！

私のおじいちゃんは柱に頭をぶつけてから、どんぐり隊をつかって世界征服をねらう悪い人になっちゃったの！おじいちゃんを元に戻して欲しいの、お願い！



2 基本操作

きほんそうさ

●コントロールパッドの各部の名称と主な操作●

このゲームは１Ｐプレイ・２Ｐ同時プレイで遊べます。



これは初期設定ですので、Ⓐ～Ⓡボタンの設定はOPTIONで自由に変更できます。
（オプション設定についてはP.13、14参照）



Ⓡボタン
使用しません。
（2Pプレイ時は
THROWボタン）

Ⓨボタン
BOMB、PUNCH
ボタン

Ⓧボタン
使用しません
（2Pプレイ時は
ENERGYボタン）

Ⓐボタン
CHIBIボタン

Ⓑボタン
SHOTボタン

STARTボタン
ゲームスタート、
ポーズ、途中参加

2Pコントローラーで WINBEE

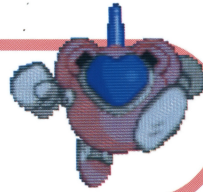

3 遊び方

あそびかた

次々やってくるどんぐり隊をやっつけ、Dr. マードックの基地を破壊するんだ！

ステージ構成は？

全7ステージ構成で、各ステージの最後にボス敵が出てきます。ボス敵を倒すとステージクリアになり、次のステージへ進めます。

プレイヤーはライフ制！

ライフが全てなくなるとプレイヤーアウトになります。ライフはステージ途中に出てくるライフアイテムで回復できます。また、ステージクリアで全回復します。

ベルパワーアップを取ろう！

雲を撃つとベルが出現！そのベルを撃って、いろんな色に変えてください。取るベルによっていろいろなパワーアップができます。

とっても楽しい2P同時プレイ！

相手を振り回して敵を倒す投げ攻撃やライフ受渡し、また、カップルモードなどふたりでプレイすればゲームがもっと楽しくなります。

いつでも途中参加OK！

１Ｐプレイでゲームスタートしても、あいているコントローラーのSTARTボタンを押せば途中参加することができます。（ただし、CONTINUE表示中のみです。）

4 ゲームの始め方

ゲームのはじめかた

GAME START

スーパーファミコン本体にカートリッジを正しく差し込み、電源スイッチを入れてください。KONAMI®の表示に続いて、タイトル画面になります。
（デモ中、STARTボタンを押すとタイトル画面に戻ります。）

●タイトル●

SELECTボタン、または✚ボタン⬆⬇でカーソルを“1PLAYER”か“2PLAYERS”に合わせ、STARTボタンを押してください。



1PLAYER
1Pプレイ

2PLAYERS
2P同時プレイ

OPTION
オプション設定

なまえのとうろく画面に変わります。

2Pコントローラーで“1PLAYER”を選択すれば、ウインビーで1Pプレイを楽しむことができます。

●なまえのとうろく●

✚ボタンで文字選択、Ⓑボタンで入力できます。また、文字入力のカーソルを戻したい時にはⒶボタンを押してください。



ここで入力した名前はランキングに表示されます。

「END」を選択するか、STARTボタンを押すと、ぶんしんせれくと画面に変わります。

●ぶんしんせれくと●

✚ボタン⬆⬇でぶんしん選択、STARTボタンで決定します。



ぶんしんタイプについてはP.16を参照してください。

決定すると、ゲームスタートです。

CONTINUE

プレイヤーアウトになると、コンティニュー画面になります。
“まだやるぜ!!”か“もーやめちゃう！”のどちらかを、10カウント以内にカーソルで選び、STARTボタンで決定してください。
“まだやるぜ!!”を選ぶと、そのステージの最初からプレイを続けることができます。

GAME OVER

クレジットがなくなるとゲームオーバーになります。

●ランキング●

ゲームオーバー画面の後、ランキング画面に変わります。



STAGEの表示は“（ゲーム開始時の周回数、ステージ）－（ゲーム終了時の周回数、ステージ）”となっています。

１プレイごとのスコアを記録することができます。

画面説明

1Pスコア（CONTINUE表示）

1Pぶんしんストック数

2P側表示

1Pライフメーター

地上攻撃用照準

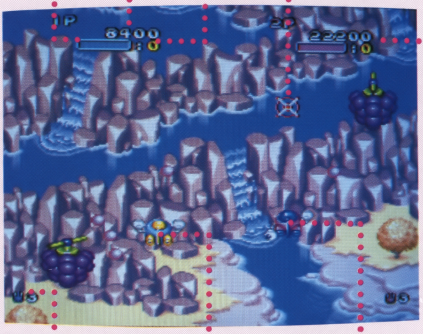

1Pちび分身攻撃ストック数

1Pプレイヤーツインビー

2Pプレイヤーウインビー

オプション設定

ボタン操作や難易度などの設定を変更したいときは、タイトル画面で“OPTION”を選び、STARTボタンを押すと、OPTION-MODE画面に入ります。



✚ボタン⬆⬇で項目を選び、それぞれ⬅➡で内容を選択します。

●ボタン操作設定●

下の6つのボタン操作はⒶ、Ⓑ、Ⓧ、Ⓨ、Ⓛ、Ⓡボタンのどれにでも設定できます。設定したいボタンを押せばそのボタンに変更できます。

SHOT	ショット攻撃（空中攻撃）
PUNCH	パンチ攻撃（空中攻撃）
BOMB	バクダン攻撃（地上攻撃）
CHIBI	ちび分身攻撃（特殊攻撃）

▼2Pプレイ時のみ使用▼

ENERGY	プレイヤーどうしのライフ受渡し
THROW	投げ攻撃

GAME-LEVEL

ゲームの難易度を設定できます。

1 ・ ・ 4 ・ ・ 7

やさしい ← 普通 → 難しい

GAME-MODE

ゲームのモードを設定できます。

NORMAL　ノーマルゲームです。

COUPLE　敵の攻撃がツインビー側に片寄ります。ゲームの得意な人とそうでない人もいっしょにプレイが楽しめます。

SOUND-MODE

サウンドをステレオかモノラルに設定できます。

＊START ボタンを押すと、タイトル画面に戻ります。

プレイヤーの基本攻撃

ショット攻撃　Ⓑボタン

ショットはベルによってパワーアップすることができます。
（P.17参照）



空中の敵を攻撃！

パンチ攻撃　Ⓨボタン

ボタンを押し続けるとパワーがたまり、ボタンをはなすとパンチが出ます。たくさんパワーをためるとパンチは強力になります。



空中の敵に超強力攻撃！

バクダン攻撃　Ⓨボタン

両手にバクダンを１発ずつ持って敵に投げつけます。
照準はAUTOです。



地上の敵を攻撃！

●ぶんしん●

ぶんしんはベルパワーアップによって装備できます。
ダメージを受けると装備が１つなくなります。



タイプは各プレイヤーごとに３種類の中から設定できます。

ツインビータイプ

●のーまる● プレイヤーが停止すると、重なるタイプ。
●ぐるぐる● 周りを回転しながら、前方に攻撃します。
●のびのび● SHOTボタン（Ⓑボタン）を押し続けると左右に伸び、画面端で上に曲がります。ボタンをはなすと元の位置に戻ります。

ウインビータイプ

●のーまる● プレイヤーが停止すると、停止するタイプ。
●ぐるぐる● 周りを回転しながら、全方向に攻撃します。
●のびのび● ツインビータイプと操作は同じですが、ぶんしんは画面端で下に曲がります。

ベルパワーアップ

画面上にぷかぷかと浮かんでいる雲をショットするとベルが出現します。最初ベルは黄色ですが、ショットが４発当たるごとに色が変化します。取るベルによって下のようなパワーアップができます。

●種類●		●効果●
	黄	**ボーナススコア** 連続して取ると得点が増えていきます。
	青	**スピードチェンジ** ４段階までスピードアップすると、１段階に戻ります。
	白	**キャノン砲** 敵を貫通する強力なショット SHOTボタン（Ⓑボタン）で使用
	紫	**３WAY** 攻撃範囲が広いショット SHOTボタン（Ⓑボタン）で使用





ピンク

バリア

ダメージを一定量ふせぎます。



緑

ぶんしん

選んだタイプのぶんしんを１つ装備します。（最高４つ装備）

４つ以上取るとストックすることができます。（最高９つまで）



点滅

ちび分身攻撃

画面内全ての敵にダメージを与える攻撃を１発ストックできます。（最高９発まで）攻撃中、プレイヤーは無敵です。

※スタート時、３発ストックしています。

CHIBIボタン（Ⓐボタン）で使用

パワーアップの中には同時に持つことのできるものとできないものがあります。また、１Ｐプレイ時と２Ｐプレイ時とでも異なってきます。

アイテム



ある地上敵をやっつけると、「ライフ回復ハート」か「スカ」が出てきます。
うまくアイテムを取ってライフ回復してください。

●ウインビーのワンポイントアドバイス●

敵の中にはパンチ攻撃でしかやっつけられないのもいるので、いろいろな攻撃を試して見てね！

2Pプレイ攻撃

投げ攻撃　Ⓡボタン

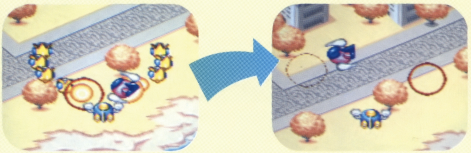

プレイヤーどうしが重なりあっている時にボタンを押すと、ボタンを押した方が相手を振り回して投げることができます。投げられたプレイヤーは無敵状態で画面上を跳ね回り、敵をやっつけます。

ライフ受渡し　Ⓧボタン



プレイヤーどうしを重ねてボタンを押し続けてください。
多い方から少ない方へライフを仲良く分けあいます。



6 登場キャラクター紹介

とうじょうキャラクターしょうかい

ILLUSTRATION BY SHUZILOW. HA

ツインビー

TWIN

正義感あふれる元気いっぱいの男の子。
人々の平和を守るため、ツインビーで大空を駆けめぐっている。

ウインビー

WINBEE

活発でとっても明るい女の子。
愛機ウインビーを操縦しているツインビーの頼もしいパートナー。

Dr.マードック

DR.MARDOCK



どんぐり隊をつかって世界征服をねらっている天才科学者。実験室の柱に頭をぶつけて以来人が変わってしまったけれど、本当はとってもやさしいマドカのひいおじいさん。

マドカ

MADOKA



たんぽぽタウンに住む、おじいちゃん想いの女の子。Dr. マードックを元に戻そうと、小型飛行艇に乗り込んでツインビー達に助けを求めにいく。

7 ステージ紹介

ステージしょうかい

1 STAGE
たんぽぽタウン

ほんわかムードのお野菜たちに見とれて、やられちゃわないでね。





2 STAGE
アクアパーク

キュートでラブリーなお魚たちをやっつけて、今夜のごはんは焼魚定食にきまり！

3 STAGE
ウーロン遺跡

気分はオリエンタル。マードックがつくった空飛ぶ万里の長城に突入！



4 STAGE







5 STAGE
どんぶら湖

果ては天国か地獄か!?水面スレスレ一気に空中都市までかけ抜けろ!

6 STAGE
マグマベース

どんぐり隊総動員で地下につくった謎の基地。何が飛び出すか、乞うご期待！





7 STAGE
マードックラボ

Dr.マードックの本拠地。ついに最終兵器、スーパーツインビーデビルがベールを脱ぐ!?



空中戦艦

マードックご自慢の超でっかい戦艦。パワー全開でアタックだ！



8 敵キャラクター紹介

てきキャラクターしょうかい













まだまだたくさん登場するよ!





カモペラ



パンダロー

使用上の御注意

- ご使用後はACアダプタをコンセントから必ず抜いておいてください。
- テレビ画面からできるだけ離れてゲームをしてください。
- 長時間ゲームをする時は、健康のため、1時間ないし2時間ごとに10分～15分の小休止をしてください。
- 精密機器ですので、極端な温度条件下での使用や、保管および強いショックを避けてください。また絶対に分解しないでください。
- 端子部に手を触れたり、水にぬらすなど、汚さないようにしてください。故障の原因となります。
- シンナー、ベンジン、アルコールなどの揮発油でふかないでください。
- スーパーファミコンをプロジェクションテレビ（スクリーン投影方式のテレビ）に接続すると、残像現象（画面ヤケ）が生ずるため、接続しないでください。

応募クーポン Pop'nツインビー

スーパーファミコンは任天堂の商標です。

「Pop'nツインビー」オリジナルアレンジCDプレゼント

ご応募いただいた中から抽選で1000名様に「Pop'nツインビー」オリジナルアレンジバージョン12cmCDをプレゼント致します。

《応募の方法》

応募クーポンを切り取って官製ハガキに貼り、郵便番号・住所・氏名(フリガナ)・年齢・電話番号を記入のうえ応募してください。

あて先　〒105 港区虎ノ門4-3-1
コナミ(株) 広報宣伝室 ツインビーCD係

しめきり　平成5年5月15日(土)当日消印有効

なお、当選者の発表は賞品の発送をもってかえさせていただきます。

コナミ株式会社

東京本社 〒105 東京都港区虎ノ門4-3-1 TEL 03-3432-5526(代)
大阪支店 〒530 大阪市北区梅田1-11-4 TEL 06- 456-4567(代)
札幌営業所 〒060 札幌市中央区北一条西5-2-9 TEL 011-232-3778(代)
福岡営業所 〒810 福岡市中央区天神2-8-30 TEL 092-715-2367(代)

●製品に関するお問い合わせは●
コナミお客様ご相談センター
フリーダイヤル 0120-086573(ハローコナミ)(通話無料)
営業時間：月曜日～金曜日(祝日を除く) 9:30～17:30

FOR SALE and USE IN JAPAN ONLY
本品の輸出、使用営業及び賃貸を禁じます。